

CreditOn

연체관리서비스 & 기업정보서비스
&조기경보서비스
사용자 메뉴얼

Business is ON



(주)비즈니스온커뮤니케이션

목 차

00. CreditOn 화면설명

01. CreditOn 회원가입&요금제

<연체관리서비스>

02. 작성하기

03. 접수대기

04. 심사중

05. 결제요청

06. 등록대기

07. 등록완료

08. 등록불가

<기업정보서비스>

09. 기업평가정보

10. CFS

11. 내 거래처 등록 방법

<조기경보서비스>

12. 거래처별 조기경보



00. CreditOn 화면설명



Your business is ON

BusinessOn

00. CreditOn 화면설명(메인 화면)

The screenshot shows the CreditOn main page. At the top, there is a navigation bar with 'CreditOn' highlighted. On the left, there is a sidebar menu with 'CreditOn' selected. The main content area features a user profile for '오승윤과장님' with buttons for '요금관리하기' and '정보관리하기'. Below this, there are sections for '연체관리서비스(KED-CreNet)', '기업정보서비스(CretopSmart)', and '조기경보서비스(CretopSmart)'. A 'KED DB' diagram is also visible, showing a central database with various information categories.

1 상단 메뉴바의 CreditOn을 클릭하면 메인 페이지로 이동할 수 있습니다.

2 나의 채무불이행 작성 및 기업정보조회 건수를 확인할 수 있습니다.
요금관리하기 버튼을 클릭하면 요금결제 내역을 확인할 수 있습니다.
정보관리하기 버튼을 클릭하면 회원정보를 수정할 수 있습니다.

00. CreditOn 화면설명(메인 화면)

3 채권등록 조회/결제 버튼을 클릭하면 채권등록 진행상황을 알려주는 목록 페이지로 이동 합니다.

채권등록 신청 버튼을 클릭하면 채무불이행정보를 등록할 수 있습니다.

기업평가정보 버튼을 클릭하면 내거래처의 기업평가정보를 확인 할 수 있습니다.

CFS 버튼을 클릭하면 내거래처의 기업평가정보를 확인 할 수 있습니다.

조기경보서비스 버튼을 클릭하면 거래처별 조기경보 상황을 확인 할 수 있습니다.

00. CreditOn 화면설명(메인 화면)

The screenshot shows the CreditOn website interface. At the top left, there is a user profile section with the name '김송기' and a '로그아웃' button. Below it, there are statistics for '채권정보등록' (46/50건) and '기업정보조회' (0/0건), along with '요급관리하기' and '정보관리하기' buttons. The main navigation bar includes '전자세금계산서', '전자계약', '전자무역', 'CreditOn', '기업맞춤서비스', and '고객센터'. The central banner features the 'Crediton' logo and the text '중소상공인 RM(Risk Management)를 지원합니다.' (We support SMEs with RM). To the right of the banner is a list of three key services: 1. 대기업과 동일한 RM(Risk Management) 솔루션 지원, 2. 발품없는 온라인 채권등록 서비스, and 3. 신뢰있는 기업정보서비스로 기회비용 절감. Below the banner are icons for '채권등록 신청하기', '채권등록신청 조회하기', '기업평가정보 조회하기', and '조기경보서비스'. The left sidebar contains a 'CreditOn' menu with categories like '연체관리서비스', '기업정보서비스', and '조기경보서비스'. At the bottom, there are sections for '연체관리서비스(KED-CreNet)', '기업정보서비스(CretopSmart)', and '조기경보서비스(CretopSmart)'. A 'FAQ 검색' box is located at the bottom left. Seven red callout boxes with numbers 4 through 7 are overlaid on the page, pointing to specific elements: 4 points to the '서비스 메뉴얼' button, 5 points to the 'CreditOn 전용 공인인증서' button, 6 points to the '회원가입 및 이용방법 문의' section with the phone number 1588-8064, and 7 points to the '크레딧온 도입문의 / 1:1 문의' button.

4 서비스 메뉴얼 버튼을 클릭하면 CreditOn 서비스 이용 방법을 확인 할 수 있습니다.

5 CreditOn 연회비 납부 시 1년간 이용 가능한 공인인증서를 무료로 발급해 드립니다. CreditOn 전용 공인인증서 버튼을 클릭하여 공인인증서 발급 절차를 진행해주세요.

6 회원가입 및 이용방법 문의는 1588-8064번으로, 연체관리 서비스의 심사관련 문의는 02-3215-2432로 해주십시오.

7 버튼을 클릭하여 메일을 작성해주시면 1:1 문의를 하실 수 있습니다.

00. CreditOn 화면설명(채권등록 조회/결제 페이지)

creditOn Home | 마이페이지 | 고객센터 | Contact us | Sitemap | the vendor

전자세금계산서 전자계약 전자무역 CreditOn SCM 서비스소개

연체관리 서비스

1 신청일 2011-09-17 ~ 2011-10-17

2 진행사항 == 선택 == 주민번호

3 채무자(채무업체)명 사업자번호

신청일시	채무자(채무업체)명	채무금액	진행상황	결제금액
2011-10-13	fkfkfk	34,567,890	저장	
2011-10-13	비즈니스온	100,000,000	저장	
2011-10-12	나나나나	50,000,000	저장	
2011-10-12	가가가가	100,000	저장	
2011-10-12	인생은아름다워	444,444,444,444	저장	
2011-10-12	ccc	300,000	저장	
2011-10-12	테스트2	50,000,000	결제요청	77,000 > 결제하기
2011-10-12	□ □ □	100,000	해제요청	33,000
2011-10-12	테스트	5,000,000	접수대기	
2011-10-12	bbb	200,000	해제요청	33,000

[1][2]

3 > 신청서 작성

- 1 신청일, 진행사항, 주민번호, 채무자(채무업체명), 사업자번호로 조회 값을 변경하여 채권등록 신청서를 검색 할 수 있습니다.
- 2 채권등록 신청서를 상세조회 할 수 있습니다.
- 3 신청서 작성 버튼을 클릭하면 채권등록 신청서를 바로 작성 할 수 있습니다.

00. CreditOn 화면설명(채권등록 조회/결제 페이지)

creditOn

Home | 마이페이지 | 고객센터 | Contact us | Sitemap | the vendor

전자세금계산서 전자계약 전자무역 CreditOn SCM 서비스소개

연체관리 서비스

연체관리 서비스 > 채권등록 조회/결제 > 채권등록 신청

기업정보서비스 > 기업평가정보 > CFS > 조기경보서비스 > 거래처별 조기경보

서비스 메뉴얼

CreditOn 전용 공인인증서

회원가입 및 이용방법문의 1588-8064

(연체관리 서비스) 심사이후 진행문의 02)3215-2432

FAQ검색

크레딧온 도입문의 / 1:1문의

찾아오시는길

연체관리 서비스

신청일 2011-09-17 ~ 2011-10-17

진행사항 == 선택 ==

채무자(채무업체)명

주민번호

사업자번호

검색

신청일시	채무자명	금액	진행상황	결제금액
2011-10-13		34,567,890	저장	
2011-10-13		100,000,000	저장	
2011-10-12		50,000,000	저장	
2011-10-12	가가가가	100,000	저장	
2011-10-12	인생은아름다워	444,444,444,444	저장	
2011-10-12	ccc	300,000	저장	
2011-10-12	테스트2	50,000,000	결제요청	77,000
2011-10-12	ㅇㅇㅇ	100,000	해제요청	33,000
2011-10-12	테스트	5,000,000	접수대기	
2011-10-12	bbb	200,000	해제요청	33,000

[1][2]

신청서 작성

1) 진행사항을 선택하여 검색할 수 있습니다.

1) **저장:** 채권등록 신청서를 작성하여 저장한 상태입니다.

2) **접수대기:** 저장한 채권등록 신청서를 서명하여 KED에 제출한 상태입니다.

3) **접수취소요청:** 서비스 이용료 결제 전, 제출한 채권등록 신청서를 접수취소요청 한 상태입니다.

3) **접수취소완료:** 접수취소요청을 KED에서 확인하고 취소 완료한 상태입니다.

4) **심사중:** 채권등록 신청서를 KED로 접수완료 한 상태입니다.

5) **결제요청:** 서비스 이용료(진행수수료)를 결제 요청 한 상태입니다. 서비스이용료는 등록금액에 따라 최소 3만원부터 최대 10만원까지 입니다.

00. CreditOn 화면설명(채권등록 조회/결제 페이지)

creditOn Home | 마이페이지 | 고객센터 | Contact us | Sitemap | the vendor

오승윤과장님 로그인

채권정보등록 0/50건 | 작성

요금관리하기 정보관리하기

연체관리 서비스

신청일 2011-09-17 ~ 2011-10-17

진행사항 **1** == 선택 ==

채무자(채무업체)명

주민번호

사업자번호

검색

신청일시	채무자명	금액	진행상황	결제금액
2011-10-13		34,567,890	저장	
2011-10-13		100,000,000	저장	
2011-10-12		50,000,000	저장	
2011-10-12	가가가가	100,000	저장	
2011-10-12	인생은아름다워	444,444,444,444	저장	
2011-10-12	ccc	300,000	저장	
2011-10-12	테스트2	50,000,000	결제요청	77,000
2011-10-12	□□□	100,000	해제요청	33,000
2011-10-12	테스트	5,000,000	접수대기	
2011-10-12	bbb	200,000	해제요청	33,000

[1][2]

신청서 작성

크레딧온 도입문의 / 1:1문의

찾아오시는길

1 진행사항을 선택하여 검색할 수 있습니다.

6) **등록대기:** 서비스 이용료 결제 확인 후, KED가 채무자에게 등록 예정통보서를 발송 한 상태입니다.

7) **등록완료:** KED의 신용정보망에 채무자의 채무불이행정보를 등록 완료 한 상태입니다.

8) **해제요청:** 등록대기/등록완료/등록불가 일 때 채무불이행 정보 등록을 취소요청 한 상태입니다.

9) **해제완료:** 해제요청을 KED에서 처리 완료 한 상태입니다.

10) **등록불가:** 채권자가 신청한 채무자의 채무불이행 정보를 KED의 신용정보망에 등록 할 수 없는 상태입니다. 등록불가 시 내용을 수정하여 재 신청 할 수 있습니다.

00. 화면설명(기업평가정보)

The screenshot shows the CreditOn website interface. At the top, there is a navigation bar with links for Home, 마이페이지, 고객센터, Contact us, Sitemap, and the vendor logo. Below this is a secondary navigation bar with links for 전자세금계산서, 전자계약, 전자무역, CreditOn, SCM, and 서비스소개. The main content area is titled '기업평가정보' and contains a search bar labeled '사업자번호' with a '검색' button. Below the search bar is a list of search results, each consisting of a business registration number and a hyphenated phone number. A sidebar on the left contains various service categories like '연체관리서비스', '기업정보서비스', and '조기경보서비스'. At the bottom, there are contact information sections for '회원가입 및 이용방법 문의' (1588-8064) and '(연체관리 서비스) 심사이후 진행문의' (02)3215-2432. There is also an FAQ search bar and a footer with '크레딧온 도입문의 / 1:1문의' and '찾아오시는길'.

1 사업자번호를 입력한 후 검색을 클릭하면 해당 기업의 기업평가정보를 확인할 수 있습니다.

2 내 거래처에 등록 되어있는 기업의 사업자번호를 확인할 수 있습니다.

00. 화면설명(CFS)

creditOn Home | 마이페이지 | 고객센터 | Contact us | Sitemap | the vendor

모승윤과장님 로그인

• 채권정보등록 30/50건 | 작성
• 기업정보조회 197/200건

모금관리하기 정보관리하기

전자세금계산서 전자계약 전자무역 CreditOn SCM 서비스소개

CreditOn

- 연체관리서비스
 - 채권등록 조회/결제
 - 채권등록 신청
- 기업정보서비스
 - 기업평가정보
 - CFS
- 조기경보서비스
 - 거래처별 조기경보

서비스 매뉴얼

CreditOn 전용 공인인증서

회원가입 및 이용방법 문의
1588-8064

(연체관리 서비스)
심사이후 진행문의
02)3215-2432

FAQ검색

크레딧온 도입문의 / 1:1문의

찾아오시는길

CFS

1 사업자번호 검색

2

- (1093675597)
- (1282206532)
- (1302449294)
- (1303527317)
- (1341988112)
- (1390347662)
- (6100381214)
- (6405162144225)

[[1][2][3][4][5]] [[47429]]

1 사업자번호를 입력한 후 검색을 클릭하면 해당 기업의 CFS 정보를 확인할 수 있습니다.

2 내거래처에 등록 되어있는 기업의 사업자번호를 확인할 수 있습니다.

*주의사항: CFS는 1건당 2,200원(부가세포함)으로 별도의 요금을 부과해야 합니다.



01. CreditOn 회원가입&요금제

01. CreditOn 회원가입&요금제

The screenshot shows the CreditOn website homepage. At the top, there is a navigation bar with links for Home, Mypage, 고객센터, Contact us, Sitemap, and the vendor. Below this is a secondary navigation bar with links for 전자세금계산서, 전자계약, 전자무역, CreditOn, SCM, and 서비스소개. A red box highlights the '로그인 | 회원가입' button in the top left corner, with a red arrow pointing to it. The main content area features a large graphic with a globe and a circular arrow, and text that reads '중소상공인 RM(Risk Management) 지원합니다.' and '대기업과 동일한 RM(Risk Management) 솔루션 지원'. Below this, there are three numbered steps: 1. 대기업과 동일한 RM(Risk Management) 솔루션 지원, 2. 발품없는 온라인 채권등록 서비스, and 3. 신뢰있는 기업정보서비스로 기회비용 절감. At the bottom, there are two main service sections: '연체관리서비스(KED-CreNet)' and '기업정보서비스(CretopSmart)'. The '연체관리서비스(KED-CreNet)' section includes a 4-step process: step 1 | 부실채권 발생, step 2 | 채무불이행정보 등록, step 3 | 채무자 금융거래 제한, and step 4 | 채무자 변제. The '기업정보서비스(CretopSmart)' section includes a diagram of the 'KED DB' system, which is described as '전문조사요원들이 직접 기업방문 및 조사한 자료' and provides '실사정보' and '기반정보'. The diagram also shows '기업정보', '상거래정보', '금융거래정보', and '공공정보' connected to the central 'KED DB'.

1. CreditOn 메인 페이지의 **회원가입** 버튼을 클릭합니다.
- 1) CreditOn 회원가입 전 스마트 빌 회원가입 절차를 봐야 합니다.

01. CreditOn 회원가입&요금제

회원가입

1단계
사업자번호 입력

2단계
약관동의

3단계
정보 입력

4단계
가입완료

스마트빌에 오신것을 환영합니다.

전자세금계산서 또는 전자계약 서비스를 이용하기 위해서는 고객님의 회사정보가 필요합니다.

사업자번호

 - -

> 확인

> 취소

2. 사업자번호를 입력 후 확인을 클릭합니다.

01. CreditOn 회원가입&요금제

회원가입



스마트빌에 회원으로 가입을 원하시면 아래의 서비스 이용약관 및 개인정보 취급방침을 반드시 읽고 "동의" 버튼을 선택해 주세요.

스마트빌 이용약관

제 1 장 총칙

제 1 조 (약관의 목적)

이 약관은 주식회사 (주)비즈니스온커뮤니케이션(이하 "회사"라 한다)이 제공하는 SmartBill 서비스(이하 "서비스"라 한다)를 이용함에 있어서 회사와 서비스이용자(이하 "회원"이라 한다)간에 서비스 이용의 방법 및 기타 필요한 사항을 규정함을 목적으로 합니다.

이용약관에 동의합니다.

개인정보 취급방침

[개인정보취급방침]

SMARTBILL(스마트빌)은 고객의 개인정보를 매우 소중하게 생각하며 개인정보를 가장 효과적이고 안전하게 보호하기 위하여 최선의 노력을 다하고 있습니다.

SMARTBILL(스마트빌)은 개인정보취급방침을 통하여 고객들이 제공하는 개인정보가 어떠한 용도와 방식으로 이용되고 있으며 개인정보보호를 위해 어떠한 조치가 취해지고 있는지 알려드립니다.

개인정보 취급방침에 동의합니다.

> 동의합니다

> 동의하지 않습니다

3. 약관을 확인 하신 후 동의체크 후 **동의합니다** 버튼을 클릭하여 다음 단계로 이동합니다.

01. CreditOn 회원가입&요금제

1단계
사업자번호 입력
2단계
약관동의
3단계
정보 입력
4단계
가입완료

고객님의 개인정보는 외부로 유출되지 않도록 신중하게 노력하고 있습니다.
 고객님의 주민번호는 암호화 되므로 보다 안심하고 서비스를 이용하실 수 있습니다.
 자세한 내용은 개인정보취급방침을 참고해 주시기 바랍니다.

**스마트빌 서비스 이용시에는 담당자 정보를 제공하기 위해 고객님의 이름, 연락처, 이메일 정보를 스마트빌 회원에게 제공하고 있으나
 이점 착오 없으시기 바랍니다.**

*는 필수 입력 사항입니다.

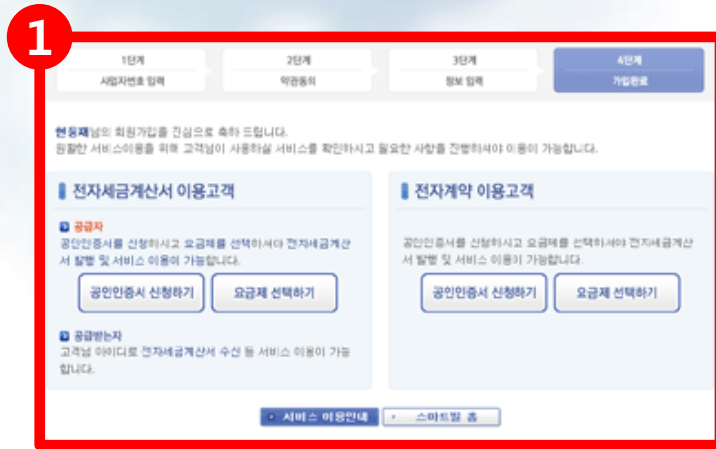
* 사업자번호	220-87-58882
* 회사명	(주)비즈니스온커뮤니케이션
* 대표자	장기호
* 업태	서비스
* 종목	소프트웨어및컨텐츠개발외
* 주소	135 - 010 서울 강남구 논현동 142 영풍빌딩 3층

* 이름	<input type="text"/>
* 주민번호	<input type="text"/> - <input type="text"/> 실명확인
* 닉네임	<input type="text"/>
* 아이디(ID)	<input type="text"/> 중복확인 (영어, 숫자 포함하여 6~12자리로 입력해 주십시오.)
* 비밀번호입력	<input type="text"/> (영어, 숫자 포함하여 6~12자리로 입력해 주십시오.)
* 비밀번호확인	<input type="text"/>
* 연락처	선택 ▼ - <input type="text"/> - <input type="text"/> 휴대폰 선택 ▼ - <input type="text"/> - <input type="text"/>
팩스	선택 ▼ - <input type="text"/> - <input type="text"/>
* 이메일	<input type="text"/> @ <input type="text"/> 직접입력 ▼
정보메일수신설정	<input checked="" type="radio"/> 수신 <input type="radio"/> 수신안함 (스마트빌 뉴스레터 및 국제형 소식 등 정보성 메일을 보내드립니다.)
SMS 수신설정	<input checked="" type="radio"/> 수신 <input type="radio"/> 수신안함 (전자세금계산서 발행 안내 SMS는 필수 사항으로, 해당 설정과 관계 없습니다.)

> 확인
> 취소

4. 회사정보와 개인정보 등 필수 사항을 입력한 후 **확인** 버튼을 클릭합니다.
- 1) 이 때 실명확인 및 아이디 중복확인을 해야 가입이 가능합니다.
 - 2) 모든 정보를 입력 후 확인을 클릭하시면 다음으로 이동합니다.
 - 3) 이미 소속 회사가 스마트빌에 가입되어 있는 경우는 개인정보만 입력합니다.
 - 4) 사업자단위과세제도 적용 업체의 경우 사업장을 선택해야 합니다.

01. CreditOn 회원가입&요금제



5. 회원 가입 완료 페이지입니다.
스마트빌 서비스 이용자로
회원가입 된 것입니다.

1 회원가입 완료 페이지입니다.

6. CreditOn 메인 페이지에서
로그인 버튼을 클릭합니다.

2 등록된 ID와 PW로 로그인
하여 CreditOn 서비스
약관동의 절차를 진행합니다.

01. CreditOn 회원가입&요금제

회원가입

1단계

약관 동의

2단계

정보 입력

3단계

가입완료

CreditOn 서비스 신청 약관 동의

제 1 장 총칙

제 1 조 (약관의 목적)

이 약관은 주식회사 ㈜비즈니스온커뮤니케이션(이하 "회사"라 한다)이 제공하는 Crediton 서비스(이하 "서비스"라 한다)를 이용함에 있어서 회사와 서비스이용자(이하 "회원"이라 한다)간에 서비스 이용의 방법 및 기타 필요한 사항을 규정함을 목적으로 합니다.

이용약관에 동의합니다.

개인정보 취급방침

[개인정보취급방침]

CREDITON(크레딧온)은 고객의 개인정보를 매우 소중하게 생각하며 개인정보를 가장 효과적이고 안전하게 보호하기 위하여 최선의 노력을 다하고 있습니다.
CREDITON(크레딧온)은 개인정보취급방침을 통하여 고객들이 제공하는 개인정보가 어떠한 용도와 방식으로 이용되고 있으며 개인정보보호를 위해 어떠한 조치가 취해지고 있는지 알려드립니다.
개인정보취급방침은 정부의 법률 및 지침의 변경과 CREDITON(크레딧온)의 정책 변화에 따라 변경될 수 있고, 이에 따라

개인정보 취급방침에 동의합니다.

CreTop 스마트 서비스 신청 약관 및 개인정보 취급방침 동의

[Cretop-Smart 서비스약관]

제 1장 총칙

제 1조 목적

제 2조 약관의 효력발생 및 변경

제 3조 용어의 정의

제 2장 서비스 이용약관

이용약관에 동의합니다.

Cretop-Smart 조기경보서비스 이용약관

[Cretop-Smart 조기경보서비스 이용약관]

제 1 장 총칙

제 1조(목적)

이 약관은 한국기업데이터(주)(이하"KED"라 합니다)가 인터넷 전산망(www.crediton.co.kr 등)을 통하여 제공하는 Cretop-Smart 조기경보서비스(이하 "Cretop-Smart EW서비스"라 합니다)의 이용과 절차 등에 관하여 필요한 사항을 규정함을 목적으로 합니다.

이용약관에 동의합니다.

동의합니다

7. CreditOn 서비스 신청약관, 개인정보 취급방침, CreTop 스마트 서비스 신청약관 및 개인정보 취급방침에 동의 후 **동의합니다** 버튼을 클릭합니다.

01. CreditOn 회원가입&요금제

CreditOn 요금제

· 현재 사용중인 요금제 : **연체관리서비스**

CreditOn 서비스를 이용하기 위해서는 요금제 선택이 필요합니다.

1 조기경보서비스 + 연체관리서비스

(VAT포함)

서비스명	기본서비스	이용권	금액	선택
CRETOP SMART 조기경보서비스 (50개 거래처의 신용변동 관리) <u>연회비면제</u>	<ul style="list-style-type: none"> 채무불이행 심사신청 1년간 50건 (유의사항 참조) 신용변동 내역 SMS문자 발송 신용변동 내역 이메일 발송 스마트빌 전용 공인인증서 무료 제공 (공인인증서 무료 제공 혜택은 2012년 4월16일까지만 한시적으로 제공됩니다.) 	3개월	165,000원	<input type="radio"/>
		6개월	264,000원	<input type="radio"/>
		12개월	462,000원	<input type="radio"/>

2 기업정보서비스 + 연체관리서비스

(VAT포함)

서비스명	기본서비스	초과이용	금액	선택
CRETOP SMART 기업정보 검색서비스 <u>연회비면제</u>	<ul style="list-style-type: none"> 채무불이행심사 신청 1년간 30건 스마트빌 전용 공인인증서 무료 제공 (공인인증서 무료 제공 혜택은 2012년 4월16일까지만 한시적으로 제공됩니다.) 	3,300원/건 (30건 초과시)	220,000원	<input type="radio"/>
		<ul style="list-style-type: none"> 기업평가정보조회 1년간 200건 		

8. 원하시는 요금제를 선택 후 적용버튼을 클릭하시면 요금제가 선택됩니다.

9. **서비스신청** 버튼을 클릭하여 요금을 결제 합니다.

1) 서비스 이용 요금을 결제 완료 했을 때 서비스 가입절차가 완료 됩니다.

(가입완료 후 채권등록 조회/결제 페이지로 이동하게 됩니다.)

***주의사항: CFS는 1건당**

2,200원(부가세포함)으로 별도의 요금을 부과해야 합니다.

01. CreditOn 회원가입&요금제

2 크레딧온(CreditOn)

(VAT포함)

서비스명	기본서비스	초과이용	연회비	선택
Crediton (크레딧온)	<ul style="list-style-type: none"> 채무불이행심사신청 1년간 50건 스마트빌 전용 공인인증서 무료 제공 (공인인증서 무료 제공 혜택은 2012년 4월16일까지만 한시적으로 제공됩니다.) 	3,300원/건 (50건 초과시)	165,000원	<input type="radio"/>

> 서비스 신청

유의사항

- 크레딧온 서비스 요금은 선불제입니다.
- 연체관리서비스 채무불이행심사 신청 후 진행 수수료에 따른 비용은 다음과 같습니다.
 - 등록금액 200만원 이하 : 33,000원(VAT포함)
 - 등록금액 200만원 초과 ~ 1,000만원 이하 : 55,000원(VAT포함)
 - 등록금액 1000만원 초과 ~ 5,000만원 이하 : 77,000원(VAT포함)
 - 등록금액 5,000만원 초과 : 110,000원(VAT포함)
- 특별혜택으로 제공되는 공인인증서는 스마트빌 전용 공인인증서(1년간 이용 가능)입니다.
 - 공인인증서 무료 제공 혜택은 2012년 4월 16일까지만 한시적으로 제공됩니다.
- 기업정보서비스의 CFS(Credit Filtering Service) 조회는 건당 2,200원(VAT포함)의 이용요금을 납부해야 합니다.
- 기업평가정보 조회 200건 소진 시 추가 조회 신청이 불가합니다.
- 조기경보서비스 신청 시 연체관리서비스 채무불이행 심사신청을 50건까지 작성 하실 수 있습니다.
 - 채무불이행 신청 건 수(50건)은 조기경보서비스 요금결제일로부터 1년간 유효합니다.
 - 조기경보서비스 기간 만료 후 1년 안에 추가 구매한 경우 채무불이행 신청건수는 누적되어 반영하지 않습니다.
예시) 조기경보서비스 3개월권을 이용하여 채무불이행 심사신청을 49건 작성한 경우, 조기경보서비스 상품을 추가 구매 시 채무불이행심사신청은 50건 새로 제공 됩니다.

8. 원하시는 요금제를 선택 후 적용버튼을 클릭하시면 요금제가 선택됩니다.

9. 서비스신청 버튼을 클릭하여 요금을 결제 합니다.

1) 서비스 이용 요금을 결제 완료 했을 때 서비스 가입절차가 완료 됩니다.

(가입완료 후 채권등록 조회/결제 페이지로 이동하게 됩니다.)

***주의사항: CFS는 1건당 2,200원(부가세포함)으로 별도의 요금을 부과해야 합니다.**



연체관리서비스





02. 작성하기



Your business is ON

BusinessOn

02. 작성하기(저장)

The screenshot shows the CreditOn website interface. At the top, there is a navigation bar with links for Home, Mypage, 고객센터, Contact us, Sitemap, and the vendor. Below this is a secondary navigation bar with categories like 전자세금계산서, 전자계약, 전자무역, CreditOn, SCM, and 서비스소개. The main content area features a large banner for 'CreditOn' with the text '중소상공인 RM(Risk Management) 지원합니다.' and a circular graphic. A red box labeled '1' highlights the 'CreditOn' menu item, and a red arrow points to it. Another red box labeled '2' highlights the '연체관리서비스' menu item in the left sidebar, which contains sub-items like '채권등록 조회/결제' and '채권등록 신청'. A third red box labeled '3' highlights the '채권등록 신청' sub-item in the dropdown menu.

1. 스마트빌 상단 메뉴의 **CreditOn** 연체관리 서비스 메뉴를 선택합니다.

1 연체관리 서비스의 **채권등록 신청** 메뉴를 선택합니다.

2 왼쪽 메뉴의 **채권등록 신청**를 선택하면 **1**과 동일한 페이지로 이동합니다.

02. 작성하기(저장)

채권등록 서비스 신청

3 (*)표시는 필수항목입니다
법인사업자의 경우 **법인번호** 필수이며
개인사업자의 경우 **대표자 주민번호** 필수입니다

1 신청업체 (채권업체)	상 호(*)	(주)비즈니스온커뮤니케이션	사업자번호(*)	220 - 87 - 58882
	업 종(*)	소프트웨어및컨텐츠의개발외	법 인 번 호	-
	대 표 자 명(*)	장기호	대 표 자 주민 번 호	-
	주 소(*)	서울 강남구 논현동 142 영풍빌딩 3층 3		
2 정보등록 담 당 자	성 명(*)	김현정	주민등록번호(*)	111111 - 111111
	부 서(*)		직 위(*)	
	이 메 일(*)	test@test.co.kr	전 화(*)	02 - 1111 - 2222
	팩 스	02 - -	휴 대 폰(*)	010 - 1111 - 2222
	4 > 저장			

목록

2. 채권등록 서비스 신청 페이지에서 신청업체(채권업체)와 정보등록 담당자의 정보를 입력한 후 저장합니다.

1 신청업체(채권업체) 항목은 스마트빌 회원 가입 시 등록된 사업자 등록번호를 바탕으로 자동입력 됩니다.

2 정보등록 담당자 항목은 CreditOn 사이트에 로그인한 담당자의 정보를 바탕으로 자동입력 됩니다.

3 (*)표시는 필수로 입력해야 하는 항목입니다.
(법인사업자의 경우 **법인번호**, 개인사업자의 경우 **대표자 주민번호**를 필수 입력 해야 합니다.)

4 필수항목을 모두 기입 한 후 저장 버튼을 클릭 합니다.

02. 작성하기(저장)

채권등록 서비스 신청

신청업체 (채권업체)	상 호	프론티어솔루션CO	사업자번호	214 - 86 - 73542
	업 종	소프트웨어 및 콘텐츠의 개발외	법 인 번 호	111111-1111111
	대 표 자 명	장기호		
	주 소	서울 강남구 논현1동 영풍빌딩 3층		
정보등록 담당자	성 명	모승윤과장님	주민등록번호	111111 - 1111111
	부 서		직 위	
	이 메 일	pajamajk1@businessson.co.kr	전 화	02 - 1111 - 2222
	팩 스	02 - -	휴 대 폰	010 - 1234 - 1111

2

수정

1

채권등록

3. 정보가 올바르게 기입되었는가를 확인 한 후 **채권등록** 버튼을 클릭합니다. .

1 **채권등록** 버튼을 클릭하면 신용정보 등록 요청 페이지가 보입니다.

2 **수정** 버튼을 클릭하면 신청업체(채권업체)와 정보등록 담당자의 정보를 수정할 수 있습니다.

02. 작성하기(저장)

신용 정보 등록 요청
✕

(*)표시는 필수항목입니다.

1 구 분(*)	== 선택 ==	2 채권분류(*)	== 선택 ==
업체명(*)	<input type="text"/>	사업자등록번호(*)	<input type="text"/> - <input type="text"/> - <input type="text"/>
법인등록번호(*)	<input type="text"/> - <input type="text"/>	주민등록번호(*)	<input type="text"/> - <input type="text"/>
성명(대표자명)(*)	<input type="text"/>	등록사유(*)	거래대금연체
3 연체개시일자	2011-08-14	4 등록사유발생일자	2011-11-12
5 채무불이행금액(*)	<input type="text"/> 원	통보주소(*)	<input type="text"/> - <input type="text"/> 우편번호 찾기

6 * 첨부서류

세금계산서	<input type="text"/>	찾아보기...
법원판결문	<input type="text"/>	찾아보기...
거래명세서	<input type="text"/>	찾아보기...
기타 첨부파일	파일수 : 1 *기타 파일은 최대 3개까지 첨부할 수 있습니다	찾아보기...

7 저장 취소

4. **채권등록** 버튼을 클릭하면 신용정보등록 요청 페이지가 나타납니다.

5 채무불이행금액은 50,000원 이상부터 입력 가능합니다.

6 세금계산서, 법원판결문, 거래명세서 중 한 가지를 선택하여 반드시 파일 첨부해야 합니다.

7 필수항목을 모두 입력하고 **저장** 버튼을 클릭합니다.

***주의사항!!**

연체개시일로부터 60일 경과 후 채권등록 신청이 가능합니다.


02. 작성하기(저장)

Home | Mypage | 고객센터 | Contact us | Sitemap | the vendor

전자세금계산서 전자계약 전자무역 CreditOn SCM 서비스소개

1 연체관리 서비스 ▶ 채권등록 조회/결제
채권등록 신청

연체관리 서비스



연체관리 서비스

▶ 신청일 2011-09-13 ~ 2011-10-13

▶ 진행사항 == 선택 == ▶ 주민번호

▶ 채무자(채무업체)명 ▶ 사업자번호

검색

신청일시	채무자(채무업체)명	채무금액	진행상황	결제금액
2011-10-13	fkfkfk	34,567,890	저장	
2011-10-13	비즈니스온	100,000,000	저장	
2011-10-12	나나나나	50,000,000	저장	

5. 채권등록 신청서가 저장되었습니다.

(저장은 KED 연체관리 서비스 담당자에게 신청서를 제출하지 않은 상태입니다.)

- 1 저장 된 채권등록 신청서를 확인하려면 상단 메뉴바의 **채권등록 조회/결제** 버튼을 클릭합니다.
- 2 채권등록 조회/결제 페이지의 목록에서 진행상황 **저장** 임을 확인 할 수 있습니다.



03. 접수대기



Your business is ON

BusinessOn


03. 접수대기

Home | Mypage | 고객센터 | Contact us | Sitemap | the vendor

전자세금계산서 전자계약 전자무역 CreditOn SCM 서비스소개

1 연체관리 서비스 > 채권등록 조회/결제
채권등록 신청

연체관리 서비스



연체관리 서비스

▶ 신청일 2011-09-13 ~ 2011-10-13

▶ 진행사항 == 선택 == ▶ 주민번호

▶ 채무자(채무업체)명 ▶ 사업자번호

검색

신청일시	채무자(채무업체)명	채무금액	진행상황	결제금액
2011-10-13	fkfkfk	34,567,890	저장	
2011-10-13	비즈니스온	100,000,000	저장	
2011-10-12	나나나나	50,000,000	저장	

1. 저장 한 채권등록 신청서를 조회합니다.

1 저장 된 채권등록 신청서를 확인하려면 상단 메뉴바의 **채권등록 조회/결제** 버튼을 클릭합니다.

2 채권등록 조회/결제 페이지의 목록에서 진행상황 **저장** 임을 확인 할 수 있습니다.

03. 접수대기

KED-CreNet 서비스 이용약관

제 1 장 총 칙

제1조(목적) 본 약관은 한국기업데이터 주식회사(이하 "KED")가 제공하는 KED-CreNet서비스(이하 "CreNet서비스")의 이용절차, 권리·의무 등 필요사항을 규정함을 목적으로 한다.

제 2 장 용어의 정의

제2조(정의) 본 약관에서 사용되는 용어의 정의는 "신용정보의이용및 보호에관한 법률", 동법 시행령, 시행규칙 및 "신용정보업감독규정"

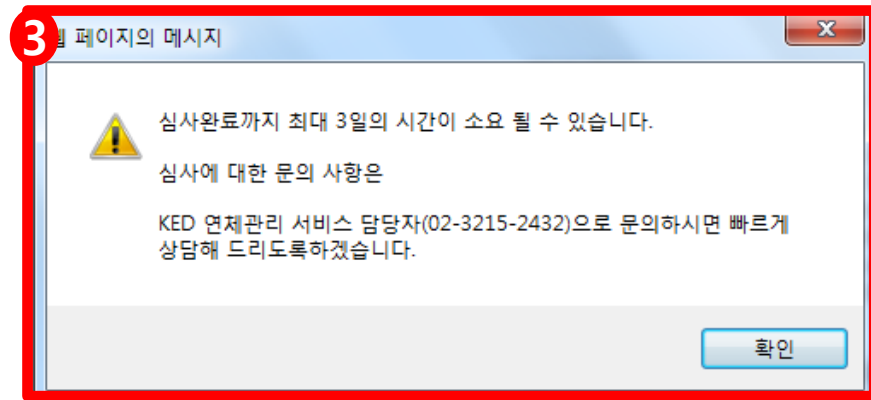
④이용자가 전달한 자료의 위·변조, 부정확 및 해제지연 등으로 인하여 발생하는 모든 책임은 이용자가 부담하여야 한다.

제 4 장 CreNet서비스 이용·관리 및 보안

제12조(정보 관리기간) ①KED는 이용자가 등록한 채무불이행정보

『신용정보의 이용 및 보호에 관한 법률』 등 관련법규 및 약관의 위반으로 인하여 발생하는 모든 민·형사상의 책임에 대해 당사자가 부담할 것을 서약합니다.

위 신청인은 약관사항을 준수할 것을 서약하며 KED채무불이행 서비스를 신청합니다.



2. 저장 내용 및 KED-CreNet 서비스 이용약관을 확인합니다.

3. KED-CreNet 서비스 이용약관을 확인하고 동의체크 후 서명하기 버튼을 클릭하여 다음 단계로 이동합니다.

4. 서명하기 버튼을 클릭하면 심사기간 공지 팝업창이 뜹니다. 공지사항을 읽은 후 확인 버튼을 클릭합니다.

1 서명하기 버튼을 클릭하면 공인인증서 창이 나타납니다.

2 수정 버튼을 클릭하면 채권 등록 신청서를 수정할 수 있습니다.

03. 접수대기

안내사항

④ 채무불이행정보등록 예정통보서와 채무불이행정보등록에 따른 민원처리 안내문은
등기발송이 원칙입니다.

인증서 선택(한국정보인증)-ver 3.1.2.2

S3 SmartBill
Digital Taxinvoice Agent

인증서 위치

이동식 디스크 보안토큰 저장토큰 하드 디스크

사용자	구분	만료일	발급자
(주)비즈니스온...	특수목적용	2012/03/25	한국정보인증

인증서 암호는 대소문자를 구분합니다.
인증서 암호

인증서를 선택하고 인증서 암호를 입력하십시오.

5. 공인인증서 창의 인증서를 선택하고 비밀번호를 입력하고 **확인**을 클릭하면 **접수대기**가 됩니다.

***주의사항:** 등록 건수를 초과했을 경우, 추가요금을 결제해야 서명하기 단계로 이동할 수 있습니다.

> 수정 > 서명하기

목록 인쇄


03. 접수대기

Home | Mypage | 고객센터 | Contact us | Sitemap | the vendor

전자세금계산서 전자계약 전자무역 CreditOn SCM 서비스소개

1 연체관리 서비스 > 채권등록 조회/결제
채권등록 신청

연체관리 서비스



연체관리 서비스

> 신청일 2011-09-13 ~ 2011-10-13

> 진행사항 == 선택 == > 주민번호

> 채무자(채무업체)명 > 사업자번호

검색

신청일시	채무자(채무업체)명	채무금액	진행상황	결제금액
2011-10-12	테스트	5,000,000	접수대기	
2011-10-12	bbb	200,000	해제요청	33,000

6. 접수대기인 채권등록 신청서는 채권등록 조회/결제 페이지에서 확인 할 수 있습니다.

1 접수대기 채권등록 신청서를 확인하려면 상단 메뉴바의 채권등록 조회/결제 버튼을 클릭합니다.

2 채권등록 조회/결제 페이지의 목록에서 진행상황 접수대기 임을 확인 할 수 있습니다.

03. 접수대기(접수취소)

Home | Mypage | 고객센터 | Contact us | Sitemap | the vendor

전자세금계산서 전자계약 전자무역 CreditOn SCM 서비스소개

연체관리 서비스

채권관리 서비스 > 채권등록 조회/결제

채권등록 신청

연체관리 서비스

신청일 2011-09-13 ~ 2011-10-13

진행사항 == 선택 == 주민번호

채무자(채무업체)명 사업자번호

검색

신청일시	채무자(채무업체)명	채무금액	진행상황	결제금액
2011-10-12	테스트	5,000,000	접수대기	
2011-10-12	bbb	200,000	해제요청	33,000

1. 채권등록 조회/결제 페이지에서 **접수대기** 채권등록 신청서를 조회합니다.

1 접수대기 채권등록 신청서를 확인하려면 상단 메뉴바의 **채권등록 조회/결제** 버튼을 클릭합니다.

2 채권등록 조회/결제 페이지의 목록에서 진행상황 **접수대기** 임을 확인 할 수 있습니다.

03. 접수대기(접수취소)

서비스이용료	신청건수	1건	등록금액	진행수수료
	등록대상건수		5,000,000 원	55,000 원(VAT포함)
	납입수수료			
권유부점			권유자	
안내사항	<p>① 본 약정은 다음 각 호에 해당하는 경우 정보 등록이 보류되거나 기등록정보가 삭제될 수 있습니다.</p> <ol style="list-style-type: none"> 1. 신청인의 사업자 등록이 휴폐업 상태인 경우 2. 법인상태가 해산 또는 청산 등의 비정상인 경우 3. 기등록정보가 등록일로부터 1년이 경과하고 신청인이 정보등록 갱신을 하지 않는 경우 4. 등록대상자가 민원처리 안내문에 따라 민원을 제기하는 경우 5. 정보등록담당자의 연락 두절 등 서비스 지속이 불가능하다고 판단될 경우 <p>② 본 서비스의 이용료를 입금/결제한 후에는 환불이 불가능하니 양지하시기 바랍니다.</p> <p>③ 채권자·채무자의 변경으로 인한 채무불이행정보의 이관은 불가능합니다.</p> <p>④ 채무불이행정보등록 예정통보서와 채무불이행정보등록에 따른 민원처리 안내문은 등기발송이 원칙입니다.</p> <p>⑤ *표시항목은 필수입력/첨부항목으로 반드시 기입해 주십시오.</p> <p>⑥ 첨부 서류가 이미지로 안되어 있어 첨부가 어려울 경우 아래 주소로 보내주십시오. (첨부서류)</p> <ol style="list-style-type: none"> 1. 신청인의 사업자등록증 사본 2. 신청인의 법인인감증명서(법인사업자)나 대표자 신분증 사본(개인사업자) 3. 거래관계 증빙자료 (법원판결문, 계약서, 세금계산서, 거래내역서 등) <p>※ 기존 신청 기업은 신청인의 사업자등록증, 법인인감, 대표자신분증 제출 불필요</p> <p>심사 및 접수취소, 해제 관련 문의 사항은 아래 전화번호로 문의해주시길 바랍니다. KED연체관리서비스 담당자: 02-3215-2432</p>			

2. 채권등록 신청서 하단의 **접수 취소요청** 버튼을 클릭합니다.

> 접수취소요청

목록

인쇄



04. 심사중



04. 심사중

채권등록 서비스 신청

신청업체 (채권업체)	상 호	(주)비즈니스온커뮤니케이션	사업자번호	220 - 87 - 58882
	업 종	소프트웨어및컨텐츠의개발외	법 인 번 호	111111 - 1111111
	대 표 자 명	장기호		
	주 소	서울 강남구 논현동 142 영풍빌딩 3층 3		
정보등록 담당자	성 명	김홍기	주민등록번호	111111 - 1111111
	부 서		직 위	
	이 메 일	test@test.co.kr	전 화	02 - 1111 - 2222
	팩 스	02 - -	휴 대 폰	010 - 1111 - 2222

구 분	개인사업자	채 무 종 류	채무업체
업 체 명	11111111		
사업자등록번호	220-87-58882	법인등록번호	
성명(대표자명)	최거성	주민등록번호	
등 록 사 유	몰라요		
연체개시일자	2011-07-30		
채무불이행금액	2,500,000 원	등록사유발생일자	2011-10-28
통보주소	156 - 725 서울 동작구 상도1동 중앙하이츠빌아파트 11111		

심사중

2. **심사중** 문서는 KED에서 채권등록 신청서를 접수완료 하여 심사 중인 상태를 의미합니다.

04. 심사중(접수취소)

Home | Mypage | 고객센터 | Contact us | Sitemap | the vendor

전자세금계산서 전자계약 전자무역 CreditOn SCM 서비스소개

연체관리 서비스 ▶ 채권등록 조회/결제

연체관리 서비스

연체관리 서비스

신청일: 2011-09-13 ~ 2011-10-13

진행사항: == 선택 ==

채무자(채무업체)명: []

주민번호: []

사업자번호: []

검색

신청일시	채무자(채무업체)명	채무금액	진행상황	결제금액
2011-10-12	테스트	5,000,000	심사중	
2011-10-12	bbb	200,000	해제요청	33,000

1. 채권등록 조회/결제 페이지에서 **심사중** 채권등록 신청서를 조회합니다.

1 접수대기 채권등록 신청서를 확인하려면 상단 메뉴바의 **채권등록 조회/결제** 버튼을 클릭합니다.

2 채권등록 조회/결제 페이지의 목록에서 진행상황 **접수 대기** 임을 확인 할 수 있습니다.

04. 심사중(접수취소)

서비스이용료	신청건수	1건	등록금액	진행수수료
	등록대상건수		5,000,000 원	55,000 원(VAT포함)
	납입수수료			
권유부점			권유자	
안내사항	<p>① 본 약정은 다음 각 호에 해당하는 경우 정보 등록이 보류되거나 기등록정보가 삭제될 수 있습니다.</p> <ol style="list-style-type: none"> 1. 신청인의 사업자 등록이 휴폐업 상태인 경우 2. 법인상태가 해산 또는 청산 등의 비정상인 경우 3. 기등록정보가 등록일로부터 1년이 경과하고 신청인이 정보등록 갱신을 하지 않는 경우 4. 등록대상자가 민원처리 안내문에 따라 민원을 제기하는 경우 5. 정보등록담당자의 연락 두절 등 서비스 지속이 불가능하다고 판단될 경우 <p>② 본 서비스의 이용료를 입금/결제한 후에는 환불이 불가능하니 양지하시기 바랍니다.</p> <p>③ 채권자·채무자의 변경으로 인한 채무불이행정보의 이관은 불가능합니다.</p> <p>④ 채무불이행정보등록 예정통보서와 채무불이행정보등록에 따른 민원처리 안내문은 등기발송이 원칙입니다.</p> <p>⑤ *표시항목은 필수입력/첨부항목으로 반드시 기입해 주십시오.</p> <p>⑥ 첨부 서류가 이미지로 안되어 있어 첨부가 어려울 경우 아래 주소로 보내주십시오. (첨부서류)</p> <ol style="list-style-type: none"> 1. 신청인의 사업자등록증 사본 2. 신청인의 법인인감증명서(법인사업자)나 대표자 신분증 사본(개인사업자) 3. 거래관계 증빙자료 (법원판결문, 계약서, 세금계산서, 거래내역서 등) <p>※ 기존 신청 기업은 신청인의 사업자등록증, 법인인감, 대표자신분증 제출 불필요</p> <p>심사 및 접수취소, 해제 관련 문의 사항은 아래 전화번호로 문의해주시길 바랍니다. KED연체관리서비스 담당자: 02-3215-2432</p>			

2. 채권등록 신청서 하단의 **접수 취소요청** 버튼을 클릭합니다.

▶ **접수취소요청**

목록

인쇄

04. 심사중(접수취소)

권유부점 권유자

① 본 약정은 다음 각 호에 해당하는 경우 정보 등록이 보류되거나 기등록정보가 삭제될 수 있습니다.
1. 신청인의 사업자 등록이 휴폐업 상태인 경우

접수 취소 사유

수금완료 수금약속 기타

수금완료로 채권 접수 취소 신청 합니다.

1 저장 **2** 취소

안내사항

정보등록 갱신을 하지 않는 경우
는 경우
하다고 판단될 경우
능하오니 양지하시기 바랍니다.
관은 불가능합니다.
에 따른 민원처리 안내문은
주십시오.
아래 주소로 보내주십시오.

중 사본(개인사업자)
3. 거래관계 증빙자료 (법원판결문, 계약서, 세금계산서, 거래내역서 등)
※ 기존 신청 기업은 신청인의 사업자등록증, 법인인감, 대표자신분증 제출 불필요

**심사 및 접수취소, 해제 관련 문의 사항은 아래 전화번호로 문의해주시길 바랍니다.
KED연체관리서비스 담당자: 02-3215-2432**

> 접수취소요청

목록 인쇄

3. 접수취소 사유(수금완료/
수금약속/기타) 를 선택 후
적용버튼을 클릭합니다.

4. 접수취소 사유를 상세하게
입력하고 **저장** 버튼을 클릭합니다.

1 저장 버튼을 클릭하면 접수
취소 요청이 완료 됩니다.

2 취소 버튼을 클릭하면
접수취소 요청을 중단할
수 있습니다.

5. 저장 버튼을 클릭하면
접수취소요청으로 진행 상황이
변경 됩니다.

6. KED에서 접수취소요청 건을
확인하면 **접수취소완료**로 진행
상황이 변경 됩니다.

7. **접수취소완료**일 때 취소 절차
가 완벽하게 마무리 된 것입니다.



05. 결제요청



Your business is ON

BusinessOn

05. 결제요청

Home | Mypage | 고객센터 | Contact us | Sitemap | the vendor

전자세금계산서 전자계약 전자무역 **CreditOn** SCM 서비스소개

1 연체관리 서비스 > 채권등록 조회/결제
채권등록 신청

연체관리 서비스

연체관리 서비스

> 신청일 2011-09-13 ~ 2011-10-13
 > 진행사항 == 선택 == > 주민번호
 > 채무자(채무업체)명 > 사업자번호

검색

신청일시	채무자(채무업체)명	채무금액	진행상황	결제금액
2011-10-12	테스트	5,000,000	결제요청	77,000 > 결제하기
2011-10-12	bbb	200,000	해제요청	33,000

1. 결제요청인 채권등록 신청서를 조회 합니다.

1 결제요청 채권등록 신청서를 확인하려면 상단 메뉴바의 **채권등록 조회/결제** 버튼을 클릭합니다.

2 채권등록 조회/결제 페이지의 목록에서 진행상황 **결제요청** 중 임을 확인 할 수 있습니다.

3 결제금액을 확인하고 **결제하기** 버튼을 클릭하면 바로 결제할 수 있습니다.

05. 결제요청

서비스이용료	신청건수	1건	등록금액	진행수수료
	등록대상건수		50,000,000 원	77,000 원(VAT포함)
	납입수수료			

안내사항

① 본 약정은 다음 각 호에 해당하는 경우 정보 등록이 보류되거나 기등록정보가 삭제될 수 있습니다.
1. 신청인의 사업자 등록이 휴폐업 상태인 경우
2. 법인상태가 해산 또는 청산 등의 비정상인 경우
3. 기등록정보가 등록일로부터 1년이 경과하고 신청인이 정보등록 갱신을 하지 않는 경우
4. 등록대상자가 민원처리 안내문에 따라 민원을 제기하는 경우
5. 정보등록담당자의 연락 두절 등 서비스 지속이 불가능하다고 판단될 경우

② 본 서비스의 이용료를 입금/결제한 후에는 환불이 불가능하니 양지하시기 바랍니다.

③ 채권자·채무자의 변경으로 인한 채무불이행정보의 이관은 불가능합니다.

④ 채무불이행정보등록 예정통보서와 채무불이행정보등록에 따른 민원처리 안내문은 등기발송이 원칙입니다.

⑤ * 표시항목은 필수입력/첨부항목으로 반드시 기입해 주십시오.

⑥ 첨부 서류가 이미지로 안되어 있어 첨부이 어려울 경우 아래 주소로 보내주십시오.
(첨부서류)
1. 신청인의 사업자등록증 사본
2. 신청인의 법인인감증명서(법인사업자)나 대표자 신분증 사본(개인사업자)
3. 거래관계 증빙자료 (법원판결문, 계약서, 세금계산서, 거래내역서 등)
※ 기존 신청 기업은 신청인의 사업자등록증, 법인인감, 대표자신분증 제출 불필요

심사 및 접수취소, 해제 관련 문의 사항은 아래 전화번호로 문의해주시길 바랍니다.
KED연체관리서비스 담당자: 02-3215-2432

2. **서비스이용료**를 확인하고 결제하기 버튼을 클릭 합니다.

1 결제하기 버튼을 클릭 합니다.

1

▶ **결제하기**

목록 인쇄

05. 결제요청

크레딧온 요금결제

결제내용	연체관리 진행수수료
결제금액	77,000원
결제 방법 선택	<input checked="" type="radio"/> 무통장 가상계좌 만들기 <input type="radio"/> 실시간 계좌이체 <input type="radio"/> 신용카드
예금주명	프론티어솔루션CO
<input type="button" value="▶ 결제하기"/>	

- LG U+는 (주)비즈니스온커뮤니케이션의 지분대행업체입니다.
- 스마트브 결제금액에 대한 세금계산서는 **결제 당일 발행**되며 **입금완료, 약 3시간 경과 후** [매출/매입 보관함] > [매입 보관함]에서 확인할 수 있습니다.
- 가상계좌는 은행에 따라 CD기에서 계좌이체가 제한될 수 있습니다.
- "예금주명"에는 "회사명"을 기입하시기 바랍니다.

3. **서비스이용료**를 확인하고 결제하기 버튼을 클릭 합니다.

1 원하시는 결제 방법을 선택한 후 적용버튼을 누릅니다.

2 결제하기 버튼을 클릭하여 선택한 결제 방법에 따라 요금을 납부합니다.

***주의사항!!**

서비스이용료(연체관리 진행 수수료)는 환불이 불가합니다.

4. 서비스이용료를 결제완료 하면 **등록대기**로 진행상황이 변경 됩니다.



06. 등록대기



Your Business is ON

BusinessOn


06. 등록대기

Home | Mypage | 고객센터 | Contact us | Sitemap | the vendor

전자세금계산서 전자계약 전자무역 CreditOn SCM 서비스소개

1 연체관리 서비스 > 채권등록 조회/결제
채권등록 신청

연체관리 서비스



연체관리 서비스

> 신청일 2011-09-13 ~ 2011-10-13

> 진행사항 == 선택 == > 주민번호

> 채무자(채무업체)명 > 사업자번호

검색

신청일시	채무자(채무업체)명	채무금액	진행상황	결제금액
2011-10-12	테스트	5,000,000	등록대기	77,000
2011-10-12	bbb	200,000	해제요청	33,000

1. 등록대기인 채권등록 신청서를 조회 합니다.

1 등록대기 채권등록 신청서를 확인하려면 상단 메뉴바의 **채권등록 조회/결제** 버튼을 클릭합니다.

2 채권등록 조회/결제 페이지의 목록에서 진행상황 **등록대기** 중 임을 확인 할 수 있습니다.

3 결제금액 항목에서 결제한 서비스 이용료를 확인 할 수 있습니다.

06. 등록대기

채권등록 서비스 신청

신청업체 (채권업체)	상호	(주)비즈니스온커뮤니케이션	사업자번호	220 - 87 - 58882
	업종	소프트웨어및컨텐츠의개발외	법인번호	111111 - 1111111
	대표자명	장기호		
	주소	서울 강남구 논현동 142 영풍빌딩 3층 3		
정보등록 담당자	성명	김홍기	주민등록번호	111111 - 1111111
	부서		직위	
	이메일	test@test.co.kr	전화	02 - 1111 - 2222
	팩스	02 - -	휴대폰	010 - 1111 - 2222

구분	개인사업자	채무분류	채무자
업체명	1111		
사업자등록번호	220-87-58882	법인등록번호	
성명(대표자명)	aaaaa	주민등록번호	
등록사유	거래대금연체		
연체개시일자	2011-08-01	등록사유발생일자	2011-10-30
채무불이행금액	1,248,754 원	등록예정일	
통보주소	156 - 782 서울 동작구 상도1동 삼호아파트 (101~106동) 1111		

등록대기

1

2. 등록대기일 때 KED는 등록예정통보서를 채무자에게 발송하게 됩니다.

1 KED에서 채무자에게 등록 예정 통보서를 발송하면 등록예정일이 공지 됩니다.

***주의사항!!**
등록예정일은 KED에서 등록예정통보서를 채무자에게 발송한 날로부터 30일이 경과한 날짜입니다.

등록예정통보서를 받은 채무자가 적합한 절차에 따라 이의제기 하지 않을 경우, KED 신용정보망에 채무불이행 정보가 등록 됩니다.


06. 등록대기(해제요청)

Home | Mypage | 고객센터 | Contact us | Sitemap | the vendor

전자세금계산서 전자계약 전자무역 **CreditOn** SCM 서비스소개

1 연체관리 서비스 > 채권등록 조회/결제
채권등록 신청

연체관리 서비스



연체관리 서비스

> 신청일 2011-09-13 ~ 2011-10-13
 > 진행사항 == 선택 == > 주민번호
 > 채무자(채무업체)명 > 사업자번호

검색

신청일시	채무자(채무업체)명	채무금액	진행상황	결제금액
2011-10-12	테스트	5,000,000	등록대기	77,000
2011-10-12	bbb	200,000	해제요청	33,000

1. 등록대기인 채권등록 신청서를 조회 합니다.

1 등록대기 채권등록 신청서를 확인하려면 상단 메뉴바의 **채권등록 조회/결제** 버튼을 클릭합니다.

2 채권등록 조회/결제 페이지의 목록에서 진행상황 **등록대기** 중 임을 확인 할 수 있습니다.

3 결제금액 항목에서 결제한 서비스 이용료를 확인 할 수 있습니다.

06. 등록대기(해제요청)

서비스이용료	신청건수	1건	등록금액	진행수수료
	등록대상건수		100,000 원	33,000 원(VAT포함)
	납입수수료			
권유부점			권유자	
안내사항	<p>① 본 약정은 다음 각 호에 해당하는 경우 정보 등록이 보류되거나 기등록정보가 삭제될 수 있습니다.</p> <ol style="list-style-type: none"> 1. 신청인의 사업자 등록이 휴폐업 상태인 경우 2. 법인상태가 해산 또는 청산 등의 비정상인 경우 3. 기등록정보가 등록일로부터 1년이 경과하고 신청인이 정보등록 갱신을 하지 않는 경우 4. 등록대상자가 민원처리 안내문에 따라 민원을 제기하는 경우 5. 정보등록담당자의 연락 두절 등 서비스 지속이 불가능하다고 판단될 경우 <p>② 본 서비스의 이용료를 입금/결제한 후에는 환불이 불가능하오니 양지하시기 바랍니다.</p> <p>③ 채권자·채무자의 변경으로 인한 채무불이행정보의 이관은 불가능합니다.</p> <p>④ 채무불이행정보등록 예정통보서와 채무불이행정보등록에 따른 민원처리 안내문은 동기발송이 원칙입니다.</p> <p>⑤ * 표시항목은 필수입력/첨부항목으로 반드시 기입해 주십시오.</p> <p>⑥ 첨부 서류가 이미지로 안되어 있어 첨부가 어려울 경우 아래 주소로 보내주십시오. (첨부서류)</p> <ol style="list-style-type: none"> 1. 신청인의 사업자등록증 사본 2. 신청인의 법인인감증명서(법인사업자)나 대표자 신분증 사본(개인사업자) 3. 거래관계 증빙자료 (법원판결문, 계약서, 세금계산서, 거래내역서 등) <p>※ 기존 신청 기업은 신청인의 사업자등록증, 법인인감, 대표자신분증 제출 불필요</p> <p>심사 및 접수취소, 해제 관련 문의 사항은 아래 전화번호로 문의해주시길 바랍니다. KED연체관리서비스 담당자: 02-3215-2432</p>			

2. 채권등록 신청서 하단의 **해제요청** 버튼을 클릭합니다.

[▶ 해제요청](#)

[목록](#) [인쇄](#)

06. 등록대기(해제요청)

서비스이용료	신청건수	1건	등록금액	진행수수료
	등록대상건수		100,000 원	33,000 원(VAT포함)
	납입수수료			
권유부점			권유자	

① 본 약정은 다음 각 호에 해당하는 경우 정보 등록이 보류되거나 기등록정보가 삭제될 수 있습니다.
1. 신청인의 사업자 등록이 휴폐업 상태인 경우

해제 요청 사유

수금완료 수금약속 기타

수금완료로 채권 등록 해제 신청 합니다.

1 저장 **2** 취소

안내사항

3. 거래관계 증빙자료 (법원판결문, 계약서, 세금계산서, 거래내역서 등)
※ 기존 신청 기업은 신청인의 사업자등록증, 법인인감, 대표자신분증 제출 불필요

심사 및 접수취소, 해제 관련 문의 사항은 아래 전화번호로 문의해주시길 바랍니다.
KED연체관리서비스 담당자: 02-3215-2432

> 해제요청 목록 인쇄

3. 해제요청 사유(수금완료/수금약속/기타) 를 선택 후 적용버튼을 클릭합니다.
4. 해제요청 사유를 상세하게 입력하고 **저장** 버튼을 클릭합니다.

1 저장 버튼을 클릭하면 해제 요청이 완료 됩니다.

2 취소 버튼을 클릭하면 해제 요청을 중단할 수 있습니다.

5. 저장 버튼을 클릭하면 **해제요청**으로 진행 상황이 변경 됩니다.

6. KED에서 해제요청 건을 확인하면 **해제완료**로 진행 상황이 변경 됩니다.

7. **해제완료**일 때 해제 절차가 완벽하게 마무리 된 것입니다.



07. 등록완료

07. 등록완료

Home | Mypage | 고객센터 | Contact us | Sitemap | the vendor

전자세금계산서 전자계약 전자무역 **CreditOn** SCM 서비스소개

1 연체관리 서비스 > 채권등록 조회/결제
채권등록 신청

연체관리 서비스

연체관리 서비스

> 신청일: 2011-09-13 ~ 2011-10-13
 > 진행사항: == 선택 == > 주민번호:
 > 채무자(채무업체)명: > 사업자번호:

검색

신청일시	채무자(채무업체)명	채무금액	진행상황	결제금액
2011-10-12	테스트	5,000,000	등록완료	77,000
2011-10-12	bbb	200,000	해제요청	33,000

1. 등록완료인 채권등록 신청서를 조회 합니다.

1 등록완료 채권등록 신청서를 확인하려면 상단 메뉴바의 **채권등록 조회/결제** 버튼을 클릭합니다.

2 채권등록 조회/결제 페이지의 목록에서 진행상황 **등록완료** 임을 확인 할 수 있습니다.

3 결제금액 항목에서 결제한 서비스 이용료를 확인 할 수 있습니다.

2. 등록완료는 KED의 신용 정보망에 채무자의 채무불이행 정보가 등록완료 된 것을 의미합니다.

07. 등록완료(해제요청)

Home | Mypage | 고객센터 | Contact us | Sitemap | the vendor

전자세금계산서 전자계약 전자무역 **CreditOn** SCM 서비스소개

연체관리 서비스 > **채권등록 조회/결제**
채권등록 신청

연체관리 서비스

연체관리 서비스

신청일: 2011-09-13 ~ 2011-10-13

진행사항: == 선택 == 주민번호:

채무자(채무업체)명: 사업자번호:

검색

신청일시	채무자(채무업체)명	채무금액	진행상황	결제금액
2011-10-12	테스트	5,000,000	등록완료	77,000
2011-10-12	bbb	200,000	해제요청	33,000

1. 등록완료인 채권등록 신청서를 조회 합니다.

1 등록완료 채권등록 신청서를 확인하려면 상단 메뉴바의 **채권등록 조회/결제** 버튼을 클릭합니다.

2 채권등록 조회/결제 페이지의 목록에서 진행상황 **등록완료** 중 임을 확인 할 수 있습니다.

3 결제금액 항목에서 결제한 서비스 이용료를 확인 할 수 있습니다.

07. 등록완료(해제요청)

서비스이용료	신청건수	1건	등록금액	진행수수료
	등록대상건수		100,000 원	33,000 원(VAT포함)
	납입수수료			
권유부점			권유자	
안내사항	<p>① 본 약정은 다음 각 호에 해당하는 경우 정보 등록이 보류되거나 기등록정보가 삭제될 수 있습니다.</p> <ol style="list-style-type: none"> 1. 신청인의 사업자 등록이 휴폐업 상태인 경우 2. 법인상태가 해산 또는 청산 등의 비정상인 경우 3. 기등록정보가 등록일로부터 1년이 경과하고 신청인이 정보등록 갱신을 하지 않는 경우 4. 등록대상자가 민원처리 안내문에 따라 민원을 제기하는 경우 5. 정보등록담당자의 연락 두절 등 서비스 지속이 불가능하다고 판단될 경우 <p>② 본 서비스의 이용료를 입금/결제한 후에는 환불이 불가능하니 양지하시기 바랍니다.</p> <p>③ 채권자·채무자의 변경으로 인한 채무불이행정보의 이관은 불가능합니다.</p> <p>④ 채무불이행정보등록 예정통보서와 채무불이행정보등록에 따른 민원처리 안내문은 등기발송이 원칙입니다.</p> <p>⑤ * 표시항목은 필수입력/첨부항목으로 반드시 기입해 주십시오.</p> <p>⑥ 첨부 서류가 이미지로 안되어 있어 첨부가 어려울 경우 아래 주소로 보내주십시오. (첨부서류)</p> <ol style="list-style-type: none"> 1. 신청인의 사업자등록증 사본 2. 신청인의 법인인감증명서(법인사업자)나 대표자 신분증 사본(개인사업자) 3. 거래관계 증빙자료 (법원판결문, 계약서, 세금계산서, 거래내역서 등) <p>※ 기존 신청 기업은 신청인의 사업자등록증, 법인인감, 대표자신분증 제출 불필요</p> <p>심사 및 접수취소, 해제 관련 문의 사항은 아래 전화번호로 문의해주시길 바랍니다. KED연체관리서비스 담당자: 02-3215-2432</p>			

2. 채권등록 신청서 하단의 **해제요청** 버튼을 클릭합니다.

[▶ 해제요청](#)

목록

인세

06. 등록완료(해제요청)

서비스이용료	신청건수	1건	등록금액	진행수수료
	등록대상건수		100,000 원	33,000 원 (VAT포함)
	납입수수료			
권유부점			권유자	

① 본 약정은 다음 각 호에 해당하는 경우 정보 등록이 보류되거나 기등록정보가 삭제될 수 있습니다.
1. 신청인의 사업자 등록이 휴폐업 상태인 경우

해제 요청 사유

수금완료 수금약속 기타

수금완료로 채권 등록 해제 신청 합니다.

1 저장 **2** 취소

안내사항

정보등록 갱신을 하지 않는 경우
는 경우
하다고 판단될 경우
능하오니 양지하시기 바랍니다.
판은 불가능합니다.
에 따른 민원처리 안내문은
주십시오.
아래 주소로 보내주십시오.

3. 거래관계 증빙자료 (법원판결문, 계약서, 세금계산서, 거래내역서 등)
※ 기존 신청 기업은 신청인의 사업자등록증, 법인인감, 대표자신분증 제출 불필요

**심사 및 접수취소, 해제 관련 문의 사항은 아래 전화번호로 문의해주시길 바랍니다.
KED연체관리서비스 담당자: 02-3215-2432**

> 해제요청 목록 인쇄

3. 해제요청 사유(수금완료/수금약속/기타) 를 선택 후 적용버튼을 클릭합니다.
4. 해제요청 사유를 상세하게 입력하고 **저장** 버튼을 클릭합니다.

1 저장 버튼을 클릭하면 해제 요청이 완료 됩니다.

2 취소 버튼을 클릭하면 해제 요청을 중단할 수 있습니다.

5. 저장 버튼을 클릭하면 **해제요청**으로 진행 상황이 변경 됩니다.

6. KED에서 해제요청 건을 확인하면 **해제완료**로 진행 상황이 변경 됩니다.

7. **해제완료**일 때 해제 절차가 완벽하게 마무리 된 것입니다.



08. 등록불가



Your business is ON

BusinessOn


08. 등록불가

Home | Mypage | 고객센터 | Contact us | Sitemap | the vendor

전자세금계산서 전자계약 전자무역 CreditOn SCM 서비스소개

1 연체관리 서비스 > 채권등록 조회/결제
채권등록 신청

연체관리 서비스



연체관리 서비스

신청일: 2011-09-13 ~ 2011-10-13

진행사항: == 선택 ==

채무자(채무업체)명: []

주민번호: []

사업자번호: []

검색

신청일시	채무자(채무업체)명	채무금액	진행상황	결제금액
2011-10-12	테스트	5,000,000	등록불가	77,000
2011-10-12	bbb	200,000	해제요청	33,000

1. 등록불가인 채권등록 신청서를 조회 합니다.

1 등록불가 채권등록 신청서를 확인하려면 상단 메뉴바의 **채권등록 조회/결제** 버튼을 클릭합니다.

2 채권등록 조회/결제 페이지의 목록에서 진행상황 **등록불가** 임을 확인 할 수 있습니다.

3 결제금액 항목에서 결제한 서비스 이용료를 확인 할 수 있습니다.

2. 등록불가는 등록예정통보서를 받은 채무자가 적합한 절차에 따라 이의를 제기하였기에, KED의 신용정보망에 채무자의 채무불이행 정보를 등록 할 수 없다는 것을 의미합니다.

08. 등록불가

안내사항

- ④ 채무불이행정보등록 예정통보서와 채무불이행정보등록에 따른 민원처리 안내문은 동기발송이 원칙입니다.
- ⑤ * 표시항목은 필수입력/첨부항목으로 반드시 기입해 주십시오.
- ⑥ 첨부 서류가 이미지로 안되어 있어 첨부가 어려울 경우 아래 주소로 보내주십시오. (첨부서류)
 1. 신청인의 사업자등록증 사본
 2. 신청인의 법인인감증명서(법인사업자)나 대표자 신분증 사본(개인사업자)
 3. 거래관계 증빙자료 (법원판결문, 계약서, 세금계산서, 거래내역서 등)
 ※ 기존 신청 기업은 신청인의 사업자등록증, 법인인감, 대표자신분증 제출 불필요

KED-CreNet 서비스 이용약관

제 1 장 총 칙

제1조(목적) 본 약관은 한국기업데이터 주식회사(이하 "KED")가 제공하는 KED-CreNet서비스(이하 "CreNet서비스")의 이용절차, 권리·의무 등 필요사항을 규정함을 목적으로 한다.

제 2 장 용어의 정의

제2조(정의) 본 약관에서 사용되는 용어의 정의는 "신용정보의이용및 보호에관한 법률", 동법 시행령, 시행규칙 및 "신용정보업감독규정"

④이용자가 전달한 자료의 위·변조, 부정확 및 해제지연 등으로 인하여 발생하는 모든 책임은 이용자가 부담하여야 한다.

제 4 장 CreNet서비스 이용·관리 및 보안

제12조(정보 관리기간) ①KED는 이용자가 등록한 채무불이행정보

『신용정보의 이용 및 보호에 관한 법률』 등 관련법규 및 약관의 위반으로 인하여 발생하는 모든 민·형사상의 책임에 대해 당사자가 부담할 것을 서약합니다.

위 신청인은 약관사항을 준수할 것을 서약하며 KED채무불이행 서비스를 신청합니다.

> 수정

> 서명하기

1

목록

인쇄

3. 등록불가 문서는 내용을 수정하여 다시 등록신청 할 수 있습니다.

다시 등록신청 하려면 채권등록 신청서 목록에서 **등록불가** 문서를 선택합니다.

4. 저장 내용 및 KED-CreNet 서비스 이용약관을 확인합니다.

1 KED-CreNet 서비스 이용약관을 확인하고 동의체크 후 **서명하기** 버튼을 클릭하여 등록 신청합니다.

*** 주의사항!!**

다시 등록 할 경우에도 이용건수는 차감 됩니다.


08. 등록불가(해제요청)

Home | Mypage | 고객센터 | Contact us | Sitemap | the vendor

전자세금계산서 전자계약 전자무역 CreditOn SCM 서비스소개

1 연체관리 서비스 > 채권등록 조회/결제
채권등록 신청

연체관리 서비스



연체관리 서비스

> 신청일 2011-09-13 ~ 2011-10-13

> 진행사항 == 선택 == > 주민번호

> 채무자(채무업체)명 > 사업자번호

검색

신청일시	채무자(채무업체)명	채무금액	진행상황	결제금액
2011-10-12	테스트	5,000,000	등록완료	77,000
2011-10-12	bbb	200,000	해제요청	33,000

1. 등록불가인 채권등록 신청서를 조회 합니다.

1 등록불가 채권등록 신청서를 확인하려면 상단 메뉴바의 **채권등록 조회/결제** 버튼을 클릭합니다.

2 **채권등록 조회/결제** 페이지의 목록에서 진행상황 **등록불가** 임을 확인 할 수 있습니다.

3 **결제금액** 항목에서 결제한 서비스 이용료를 확인 할 수 있습니다.

07. 등록완료(해제요청)

서비스이용료	신청건수	1건	등록금액	진행수수료
	등록대상건수		100,000 원	33,000 원(VAT포함)
	납입수수료			
권유부점			권유자	
안내사항	<p>① 본 약정은 다음 각 호에 해당하는 경우 정보 등록이 보류되거나 기등록정보가 삭제될 수 있습니다.</p> <ol style="list-style-type: none"> 1. 신청인의 사업자 등록이 휴폐업 상태인 경우 2. 법인상태가 해산 또는 청산 등의 비정상인 경우 3. 기등록정보가 등록일로부터 1년이 경과하고 신청인이 정보등록 갱신을 하지 않는 경우 4. 등록대상자가 민원처리 안내문에 따라 민원을 제기하는 경우 5. 정보등록담당자의 연락 두절 등 서비스 지속이 불가능하다고 판단될 경우 <p>② 본 서비스의 이용료를 입금/결제한 후에는 환불이 불가능하니 양지하시기 바랍니다.</p> <p>③ 채권자·채무자의 변경으로 인한 채무불이행정보의 이관은 불가능합니다.</p> <p>④ 채무불이행정보등록 예정통보서와 채무불이행정보등록에 따른 민원처리 안내문은 등기발송이 원칙입니다.</p> <p>⑤ * 표시항목은 필수입력/첨부항목으로 반드시 기입해 주십시오.</p> <p>⑥ 첨부 서류가 이미지로 안되어 있어 첨부가 어려울 경우 아래 주소로 보내주십시오. (첨부서류)</p> <ol style="list-style-type: none"> 1. 신청인의 사업자등록증 사본 2. 신청인의 법인인감증명서(법인사업자)나 대표자 신분증 사본(개인사업자) 3. 거래관계 증빙자료 (법원판결문, 계약서, 세금계산서, 거래내역서 등) <p>※ 기존 신청 기업은 신청인의 사업자등록증, 법인인감, 대표자신분증 제출 불필요</p> <p>심사 및 접수취소, 해제 관련 문의 사항은 아래 전화번호로 문의해주시길 바랍니다. KED연체관리서비스 담당자: 02-3215-2432</p>			

2. 채권등록 신청서 하단의 **해제요청** 버튼을 클릭합니다.

[▶ 해제요청](#)

목록

인세

06. 등록완료(해제요청)

서비스이용료	신청건수	1건	등록금액	진행수수료
	등록대상건수		100,000 원	33,000 원(VAT포함)
	납입수수료			
권유부점			권유자	

① 본 약정은 다음 각 호에 해당하는 경우 정보 등록이 보류되거나 기등록정보가 삭제될 수 있습니다.
 1. 신청인의 사업자 등록이 휴폐업 상태인 경우

해제 요청 사유

수금완료
 수금약속
 기타

수금완료로 채권 등록 해제 신청 합니다.

1 저장
 2 취소

심사 및 접수취소, 해제 관련 문의 사항은 아래 전화번호로 문의해주시길 바랍니다.
KED연체관리서비스 담당자: 02-3215-2432

> 해제요청
 목록
 인쇄

3. 해제요청 사유(수금완료/수금약속/기타) 를 선택 후 적용버튼을 클릭합니다.
4. 해제요청 사유를 상세하게 입력하고 **저장** 버튼을 클릭합니다.

1 저장 버튼을 클릭하면 해제 요청이 완료 됩니다.

2 취소 버튼을 클릭하면 해제 요청을 중단할 수 있습니다.

5. 저장 버튼을 클릭하면 **해제요청**으로 진행 상황이 변경 됩니다.

6. KED에서 해제요청 건을 확인하면 **해제완료**로 진행 상황이 변경 됩니다.

7. **해제완료**일 때 해제 절차가 완벽하게 마무리 된 것입니다.



기업정보서비스





09.기업평가정보



Your business is ON

BusinessOn

09. 기업평가정보

The screenshot shows the CreditOn website interface. At the top, there is a navigation bar with 'CreditOn' and 'SCM' tabs. Below this, a main banner features the text '중소상공인 RM(Risk Management) 지원합니다.' and a circular graphic. A dropdown menu is open, showing '기업정보서비스' (Company Information Service) and '기업평가정보' (Company Evaluation Information) highlighted with a red box and labeled '1'. The left sidebar menu has '기업평가정보' highlighted with a red box and labeled '2'. Below the banner, there are sections for '연체관리서비스(KED-CreNet)' and '기업정보서비스(CretopSmart)'. The '기업정보서비스' section includes a diagram of 'KED DB' (Knowledge-based Enterprise Database) with '실사정보' (Investigation Information) and '기반정보' (Basic Information) highlighted. The diagram also shows '신뢰도높은 기업정보 서비스 CRETOSMART제공' (Highly reliable company information service provided by CRETOSMART).

1. 스마트빌 상단 메뉴의 **CreditOn** 기업정보 서비스 메뉴를 선택합니다.

1 기업정보서비스의 **기업평가정보** 메뉴를 선택합니다.

2 왼쪽 메뉴의 **기업평가정보**를 선택하면 **1**과 동일한 페이지로 이동합니다.

09. 기업평가정보

creditOn Home | 마이페이지 | 고객센터 | Contact us | Sitemap | the vendor

오승윤과장님 로그인

채권정보등록 30/50건 | 작성
기업정보조회 200/200건

요금관리하기 정보관리하기

전자세금계산서 전자계약 전자무역 CreditOn SCM 서비스소개

기업평가정보

1 사업자번호 검색

2

[[1][2][3][4][5]] [[47429]]

서비스 메뉴얼

CreditOn 전용 공인인증서

회원가입 및 이용방법문의
1588-8064

(연체관리 서비스)
심사이후 진행문의
02)3215-2432

FAQ검색

크레딧온 도입문의 / 1:1문의

찾아오시는길

2. 사업자번호를 입력한 후 검색을 클릭하면 해당 기업의 기업평가정보를 확인 할 수 있습니다.

① 사업자번호를 입력한 후 검색을 클릭합니다.

② 내 거래처 관리 페이지에 등록 되어있는 기업의 사업자번호를 확인 할 수 있습니다.

② 화면에서 조회 된 사업자번호를 클릭하면 ①사업자 번호 검색 창에 자동입력 됩니다.

09. 기업평가정보

기업평가정보

[220-87-58882]

1

기업평가정보

신용정보

재무요약

소송정보

휴·폐업 정보

기업신용등급

▶ 등급설명

BB-

채무상환능력은 인정되나, 장래의 경제여건 및 시장환경 변화에 따라 그 안정성면에서는 다소 불안한 요소가 내포되어 있음

등급구분

조사등급

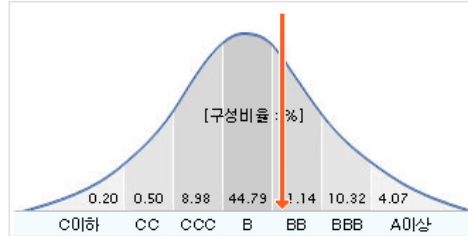
평가(산출)일자

2011-05-11

재무기준일자

2010-12-31

신용등급 분포현황



- 평가등급은 의뢰한 기업에 대해 신용조사 및 평정절차를 거친 후 부여되는 등급입니다.
- 조사등급은 의뢰한 기업에 대해 신용조사를 거친 후 부여되는 등급입니다.
- 모형등급은 수집한 기업정보 등을 바탕으로 모형에 의해 자동 산출되는 등급입니다.
- ☞ 모형등급은 해당 기업으로부터 직접적인 의뢰없이 산출된 등급으로 소문자 표기되며, 조사/평가시 변경될 수 있습니다.

연도별 신용등급 이력

등급	평가(산출)일자	재무기준일	등급구분
ccc+	2009-06-18	2008-12-31	모형등급

· 연도별 신용등급 이력에서는 재무기준 연도별 최종 평가(산출)한 등급을 제공합니다.

현금흐름등급

▶ 등급설명

결산연도	CR1	CR2	CR3	CR4	CR5	CR6	판정제외	판정보류
2010-12-31	✓							
2009-12-31		✓						
2008-12-31								✓

결산연도 항목에 마우스를 오버하시면 해당현금흐름의 정의를 표시해 줍니다.

신용정보요약

채무불이행(은행연합회)	0	카드발급/당좌개설	4
법정관리/화의	0	당좌거래정지	0

3. 사업자번호를 입력하여 검색한 기업의 기업평가정보를 확인할 수 있습니다.

1 각각의 정보명을 클릭하면 해당 페이지로 이동하여 상세 내용을 확인할 수 있습니다.

(기업평가정보 조회 시 제공하는 정보:

- 기업평가정보
- 신용정보
- 재무요약
- 소송정보
- 휴·폐업 정보)



10.CFS



10. CFS

The screenshot shows the CreditOn website interface. At the top, there is a navigation bar with links for Home, Mypage, 고객센터, Contact us, Sitemap, and the vendor. Below this is a secondary navigation bar with categories: 전자세금계산서, 전자계약, 전자무역, CreditOn, SCM, and 서비스소개. The main content area features a large banner for '중소상공인 RM(Risk Management) 지원합니다.' with a 'CreditOn' logo and a red arrow pointing to the '기업정보서비스' (Company Information Service) menu item. A red box highlights the '기업정보서비스' menu item, and another red box highlights the 'CFS' sub-item. Below the banner, there are sections for '연체관리서비스(KED-CreNet)' and '기업정보서비스(CretopSmart)'. The '연체관리서비스' section includes a 4-step process: step 1 (부실채권 발생), step 2 (채무불이행정보 등록), step 3 (채무자 금융거래 제한), and step 4 (채무자 변제). The '기업정보서비스' section includes a diagram of the 'KED DB' system, which is a central database containing '실사정보' (Investigation Information) and '기반정보' (Basic Information), used for providing '기업정보' (Company Information), '상거래정보' (Business Transaction Information), '공공정보' (Public Information), and '금융거래정보' (Financial Transaction Information).

1. 스마트빌 상단 메뉴의 **CreditOn** 기업정보 서비스 메뉴를 선택합니다.

1 기업정보서비스의 **CFS** 메뉴를 선택합니다.

2 왼쪽 메뉴의 **CFS**를 선택하면 **1**과 동일한 페이지로 이동합니다.

***주의사항:** CFS 서비스는 거래 기업에 대한 신용변동 위험의 발생징후를 사전에 파악하여 실시간으로 신용변동 위험요소를 인터넷 전산망 등을 통해 조회할 수 있는 조기경보서비스를 말합니다.

10. CFS

CFS

1

사업자번호 2208758882

🔍 검색

2

[[1][2][3][4][5]] [[47429]]

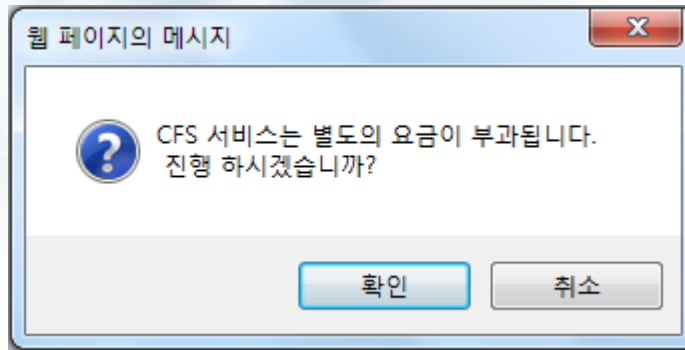
2. 사업자번호를 입력한 후
검색을 클릭합니다.

1 사업자번호를 입력할 수
있습니다.

2 내 거래처 관리 페이지에
등록 되어있는 기업의
사업자번호를 확인 할 수
있습니다.

***주의사항: CFS는 1건당
2,200원(부가세포함)으로 별도의
요금을 부과해야 합니다.**

10. CFS



크레딧은 요금결제

결제내용	CFS조회 서비스
결제금액	2,200원
결제 방법 선택	<input checked="" type="radio"/> 무통장 가상계좌 만들기 <input type="radio"/> 실시간 계좌이체 <input type="radio"/> 신용카드
예금주명	프론티어솔루션CO

▶ 결제하기

3. CFS요금 부과 내용을 확인 한 후 확인 버튼을 클릭합니다.
4. 결제금액을 확인 한 후 결제 방법을 선택하여 결제하기 버튼을 클릭합니다. 결제 완료 하면 CFS 정보를 확인 할 수 있습니다.

***주의사항: CFS는 1건당 2,200원(부가세포함)으로 별도의 요금을 부과해야 합니다.**

10. CFS

CFS

구분	항목	Check 포인트	기준값	결과
채무불이행정보 (기업체)	90일 이상 연체정보 등록건수	기준값 이상 여부	1	0
	대위변제/대지급정보 등록건수	기준값 이상 여부	1	0
	금융질서문란정보 등록건수	기준값 이상 여부	1	0
	공공기록정보 등록건수	기준값 이상 여부	1	0
	특수기록정보 등록건수	기준값 이상 여부	1	0
	부도정보 발생건수	기준값 이상 여부	1	0
	당좌거래정지정보 발생건수	기준값 이상 여부	1	0
채무불이행정보 (대표자)	90일 이상 연체정보 등록건수	기준값 이상 여부	1	0
	대위변제/대지급정보 등록건수	기준값 이상 여부	1	0
	금융질서문란정보 등록건수	기준값 이상 여부	1	0
	공공기록정보 등록건수	기준값 이상 여부	1	0
	특수기록정보 등록건수	기준값 이상 여부	1	0
	부도정보 발생건수	기준값 이상 여부	1	0
	당좌거래정지정보 발생건수	기준값 이상 여부	1	0
상거래 연체정보	상거래 연체정보 등록건수	기준값 이상 여부	1	0
신용공여정보	최근 결산 기준의 EBITDA 대비 최근 총차입금 비중	기준값 이하 여부	2.0%	0%
	최근 기준의 2금융권 차입금 전월 대비 증가 여부	발생여부	예	아니오
	최근 2개월 연속 2금융권 차입금 증가 여부	발생여부	예	아니오
	최근 대표자 2금융권 개인대출금 직전 대비 증가 여부	발생여부	예	아니오
소송정보	기준일 현재 소송진행여부	발생여부	예	아니오
	최근 결산일 기준 자기자본 대비 최근3개월 동안 발생한 소송패소금액 비중	기준값 이상 여부	0.06%	0%
KED 모형등급	KED 모형등급이 3단계 이상 하향되어 BB+ 이하로 하락 여부	기준값 이상 여부	예	아니오
	D등급 여부	발생여부	예	아니오
외부신용등급	회사채등급이 투기등급이하로 하향 여부	기준값 이하 여부	BB++	아니오
	기업어음등급이 투기등급이하로 하향 여부	기준값 이하 여부	B+	아니오
	회사채등급 D 여부	발생여부	예	아니오

5. 사업자번호를 입력하여 검색한 기업의 CFS를 확인 할 수 있습니다.



11.내 거래처 등록 방법



Your business is ON

BusinessOn

11. 내 거래처 등록 방법

S3 SmartBill

Home | 마이페이지 | 고객센터 | Contact us | Sitemap | the vendor

전자세금계산서 전자계약 전자무역 CreditOn SCM 서비스소개

오송윤과장님 로그인

· 세금계산서 3건 | 작성하기
· 전자계약 0건 | 작성하기

요금관리하기 정보관리하기

내 거래처 관리

전자세금계산서

- 미처리함
- 매출/매입 작성
- 매출/매입 보관함
- 대량 서비스
- 대금결제 서비스
- 위수탁 서비스
- 중계서비스 보관함
- 이메일유통 서비스
- 전체 매출/매입 내역
- 국세청전송
- 관리자함**
 - 담당자 관리
 - 권한 관리
 - 부서 관리
 - 사업장 관리
 - 거래처 관리
 - 내 거래처 관리**
 - 비회원 거래처 관리
 - 스마트빌가입여부 확인
- 스마트빌 관리
 - 국세청 자동전송 설정
 - 대금결제 서비스 설정
 - 매입 자동승인 설정
 - 비회원 수신 설정

전자세금계산서

- 미처리함
- 매출/매입 작성
- 매출/매입 보관함
- 대량 서비스
- 대금결제 서비스
- 위수탁 서비스
- 중계서비스 보관함
- 이메일유통 서비스
- 전체 매출/매입 내역
- 국세청전송
- 관리자함**
 - 담당자 관리
 - 권한 관리
 - 부서 관리
 - 사업장 관리
 - 거래처 관리
 - 내 거래처 관리**
 - 비회원 거래처 관리
 - 스마트빌가입여부 확인

고객 감사

크레딧은 OPEN

1. 상단 메뉴의 전자세금계산서 바로가기 버튼을 클릭합니다.

1 관리자함을 선택한 후 내 거래처 관리 버튼을 클릭합니다.

11. 내 거래처 등록 방법

내 거래처 관리

> 법인/개인사업자 거래처

> 개인 거래처

전체 사업자번호 회사명

검색

내 거래처 공유 거래처

정렬

> 거래처 등록 > 수정

1 | 2 | 3 | 4 | 5 | 6 | 7 | 8 | 9 | 10 > >>

2. 내 거래처 관리 페이지 화면 하단의 **거래처 등록** 버튼을 클릭합니다.

11. 내 거래처 등록 방법

3. 거래처의 정보를 입력 한 후
등록 버튼을 클릭합니다.

거래처 등록

사업자번호	<input type="text"/> - <input type="text"/> - <input type="text"/>		
회사명	<input type="text"/>	대표자	<input type="text"/>
주소	<input type="text"/> - <input type="text"/> <input type="text"/>	<input type="button" value="찾아보기"/>	
업태	<input type="text"/>	종목	<input type="text"/>

· 담당자

성명	<input type="text"/>	이메일	<input type="text"/> @ <input type="text"/> <input type="button" value="직접입력"/>
연락처	<input type="button" value="선택"/> - <input type="text"/> - <input type="text"/>	휴대폰	<input type="button" value="선택"/> - <input type="text"/> - <input type="text"/>
팩스	<input type="button" value="선택"/> - <input type="text"/> - <input type="text"/>		

11. 내 거래처 등록 방법

creditOn Home | 마이페이지 | 고객센터 | Contact us | Sitemap | the vendor

오승윤과장님 로그인

채권정보등록 30/50건 | 작성
기업정보조회 200/200건

요금관리하기 정보관리하기

전자세금계산서 전자계약 전자무역 CreditOn SCM 서비스소개

기업평가정보

1 사업자번호

2

[[1][2][3][4][5]] [[47429]]

연체관리서비스
▶ 채권등록 조회/결제
▶ 채권등록 신청

기업정보서비스
▶ 기업평가정보
▶ CFS

조기경보서비스
▶ 거래처별 조기경보

서비스 메뉴얼

CreditOn 전용 공인인증서

회원가입 및 이용방법문의
1588-8064

(연체관리 서비스)
심사이후 진행문의
02)3215-2432

크레딧온 도입문의 / 1:1문의

찾아오시는길

4. 내 거래처로 등록 완료 한 정보는 기업평가정보 및 CFS 페이지에서 확인 할 수 있습니다.

1 사업자번호를 입력한 후 검색을 클릭합니다.

2 내 거래처 관리 페이지에 등록 되어있는 기업의 사업자번호를 확인 할 수 있습니다.

2 화면에서 조회 된 사업자번호를 클릭하면 1 사업자 번호 검색 창에 자동입력 됩니다.



조기경보서비스





12.거래처별 조기경보



Your business is ON

BusinessOn

12. 거래처별 조기경보

The screenshot shows the CreditOn website interface. At the top, there is a navigation bar with 'CreditOn' and 'SCM' tabs. Below this, a main menu contains '연체관리서비스' (Delinquency Management Service), '기업정보서비스' (Company Information Service), and '조기경보서비스' (Early Warning Service). The '조기경보서비스' menu item is highlighted with a red box and a red arrow pointing to it. A sub-menu is open, showing '거래처별 조기경보' (Transaction-specific Early Warning) as the selected option, also highlighted with a red box. On the left side, there is a sidebar menu with '연체관리서비스', '기업정보서비스', and '조기경보서비스' listed. The '조기경보서비스' item is also highlighted with a red box. Below the main content area, there are sections for '연체관리서비스(KED-CreNet)' and '기업정보서비스(CretopSmart)'. The '연체관리서비스' section includes a flowchart with steps: 'step 1 부실채권 발생', 'step 2 채무불이행정보 등록', 'step 3 채무자 금융거래 제한', and 'step 4 채무자 변제'. The '기업정보서비스' section includes a diagram of 'KED DB' (Knowledge-based Early Warning Database) with '실사정보' (Due Diligence Information) and '기반정보' (Basic Information) as sub-categories.

1. 스마트빌 상단 메뉴의 **CreditOn** 조기경보 서비스 메뉴를 선택합니다.

1 조기경보서비스의 **거래처별 조기경보** 메뉴를 선택합니다.

2 왼쪽 메뉴의 **거래처별 조기경보**를 선택하면 **1** 과 동일한 페이지로 이동합니다.

12. 거래처별 조기경보

creditOn

Home | Mypage | 고객센터 | Contact us | Sitemap | the vendor

로그인 | 회원가입

전자세금계산서 전자계약 전자무역 CreditOn SCM 서비스소개

CRETOP SMART 거래처별 조기경보

내 거래처 검색 : 기업명

내 거래처 리스트 등록된 업체 리스트

등록된 거래처 정보가 없습니다. 등록된 거래처 정보가 없습니다.

1 > 내거래처 관리 > 저장

서비스 메뉴얼

CreditOn 전용 공인인증서

회원가입 및 이용방법 문의
1588-8064

(연체관리 서비스)
심사이후 진행문의
02)3215-2432

FAQ검색

크레딧온 도입문의 / 1:1문의

찾아오시는길

2. 조기경보서비스 접속 시 첫 화면입니다.

내 거래처 리스트에 모니터링 해야 하는 거래처가 등록되어 있는지 확인 합니다.

내 거래처 리스트에 등록되어 있지 않을 경우,

1 내 거래처 관리 버튼을 클릭하여 거래처를 등록합니다.

12. 거래처별 조기경보

내 거래처 관리

> 법인/개인사업자 거래처

> 개인 거래처

전체 사업자번호 회사명

내 거래처 공유 거래처

정렬

(주)비즈니스온커뮤니케이션 / 비즈니스온(비회원) (220-87-58882)

(비회원)

2

> 거래처 등록 > 수정

Business is ON! :: - Windows Internet Explorer
http://demo.smartbill.co.kr/xDti/common/popup/my_client_com_reg.aspx?ComRegNo=&CallMode=2

거래처 등록

사업자번호	<input type="text"/> - <input type="text"/> - <input type="text"/>		
회사명	<input type="text"/>	대표자	<input type="text"/>
주소	<input type="text"/> - <input type="text"/> <input type="text"/>	<input type="button" value="찾아보기"/>	
업태	<input type="text"/>	종목	<input type="text"/>

· 담당자

성명	<input type="text"/>	이메일	<input type="text"/> @ <input type="text"/> <input type="text" value="직접입력"/>
연락처	<input type="text"/> - <input type="text"/> - <input type="text"/>	휴대폰	<input type="text"/> - <input type="text"/> - <input type="text"/>
팩스	<input type="text"/> - <input type="text"/> - <input type="text"/>		

3. ② 거래처 등록 버튼을 클릭하여 해당 거래처의 상세 정보를 기재 한 후 저장합니다.

12. 거래처별 조기경보

CRETOP SMART 거래처별 조기경보

내 거래처 검색 : 기업명

내 거래처 리스트	등록 업체 리스트
<input type="checkbox"/> 비즈니스온 (2208758882) 1	<input type="button" value="▶▶"/> 2 등록된 거래처 정보가 없습니다. <input type="button" value="◀◀"/> 3
[1]	

4

4. 내 거래처 등록 후 조기경보 서비스로 다시 이동합니다. 조기경보서비스의 내 거래처 리스트에 거래처가 등록 되었음을 확인 할 수 있습니다.

5. 내 거래처 리스트의

- 1** 거래처 명을 체크 한 후,
- 2** 버튼을 클릭하면 등록 업체 리스트에 업데이트 됩니다.
- 3** 버튼을 클릭하면 업데이트한 거래처를 등록 취소할 수 있습니다.

6. 등록 업체 리스트를 확인 한 후 저장 버튼을 클릭합니다.

***주의사항!!**

최대 50개 거래처를 등록 할 수 있습니다.

12. 거래처별 조기경보

CRETOP SMART 거래처별 조기경보

내 거래처 검색 : 기업명

검색

내 거래처 리스트

비즈니스온 (2208758882)

웹 페이지의 메시지



거래처의 조기경보 세부 발생내역은
등록 후 24시간이 지나야 조회하실 수 있습니다.

확인

7. 저장 후 거래처의 조기경보 세부 발생 내역은 24시간이 지나야 조회하실 수 있습니다.

12. 거래처별 조기경보

CRETOP SMART 거래처별 조기경보

- 1 조기경보 총괄표
- 일자별 조기경보
- 거래처별 조기경보**
- 거래처 등록
- 모니터링 담당자

거래처별 조기경보

인쇄하기

EW-Rating 항목별

거래처 검색 기업명

기업명/대표자/사업자번호/법인번호/관리번호(거래처코드) 등으로 검색가능합니다.

검색 전체거래처 등급

조기경보기준일 ~

▶ 현재 총 등록거래처는 16,795개 입니다. (1 / 1680)

No	거래처	사업자번호 (주민번호)	구분	이전 EW-Rating		현재 EW-Rating		변동	발생내역	거래처 삭제
				등급	기준일	등급	기준일			
1	2 (주)부실기업		기타		-	폐업	2010-05-20	신규	3 상세보기	거래처 삭제
2			기타	-	-	-	-	-	상세보기	거래처 삭제
3			기타	-	-	관찰1	2010-02-10	신규	상세보기	거래처 삭제
4			소기업	-	-	-	-	-	상세보기	거래처 삭제
5			비외감	관찰3	2011-08-17	폐업	2011-09-13	↑	상세보기	거래처 삭제
6			비외감	-	-	-	-	-	상세보기	거래처 삭제
7			비외감	부도	2011-04-02	폐업	2011-06-14	↑	상세보기	거래처 삭제
8			소기업	관찰2	2010-07-22	해제	2010-07-25	해제	상세보기	거래처 삭제

8. 등록된 거래처 중 조기경보 시그널이 발생한 거래처를 일별로 체크하여 제공합니다.

1 상단의 메뉴를 클릭하면 각각의 조기경보 세부 발생내역을 확인 할 수 있습니다.
거래처 등록 메뉴에서 신규 거래처를 등록 할 수 있습니다.

2 거래처명을 클릭하시면 해당 거래처의 기업정보를 조회하실 수 있습니다.

3 조기경보 발생내역의 상세보기 조회 버튼을 클릭 하시면 해당 거래처의 조기경보 세부 발생내역을 확인 할 수 있습니다.



Thank you



Your business is ON

BusinessOn